



# MANUAL DE INSTRUÇÕES DE USO E SEGURANÇA

## FOGÃO CAMPEIRO

### Segurança

- ✓ Para sua maior segurança siga todas as orientações descritas neste manual, para evitar possíveis acidentes e/ou perda de garantia do produto.
- ✓ Este produto não deve ser utilizado por crianças.
- ✓ Mantenha crianças e animais longe do Fogão Campeiro enquanto estiver aquecido ou em uso.
- ✓ Não armazene álcool, produtos de limpeza ou qualquer outro líquido inflamável próximo deste equipamento.
- ✓ A higienização ou manuseio da peça não deverá ser realizado enquanto a mesma estiver aquecida.
- ✓ Utilizar o produto em uma superfície plana e sólida para evitar possíveis tombamentos causando riscos de queimaduras.

### Instruções de limpeza.

- ✓ Para realizar a higienização de seu fogão basta retirar a gaveta (ref.04) com as cinzas.

### Instruções de uso.

- ✓ Para um melhor desempenho de seu Fogão Campeiro abasteça o compartimento de lenha (ref. 01) com gravetos, lascas de madeira ou lenhas mais finas com diâmetro aproximado de 2 a 4 cm para uma maior eficiência.
- ✓ Abra a gaveta de cinzas e coloque uma pequena quantidade de álcool (sólido ou em gel), acenda e não feche totalmente a gaveta, para auxiliar na combustão.
- ✓ Para controlar as chamas, feche o registro (ref.05) e/ou a tampa do compartimento de lenha (ref. 06).
- ✓ Não utilize água para abaxiar as chamas, pois poderá danificar e empenar seu fogão campeiro, correndo o risco de perda de garantia.
- ✓ A pintura poderá sofrer alterações na coloração, devido a alta temperatura do fogão.







### Informações Técnicas:

Peso: 14 kg

Tipo de Material: Aço Carbono 2mm

Pintura rústica na cor Preta para temperaturas de até 600°C

REF.	ITEM	DESCRIÇÃO	QTD
01		FOGÃO CAMPEIRO	01
02		COROA PARA APOIO DE PANELAS	01
03		GRADE EM X PARA APOIO DE PANELAS	01
04		GAVETA DE CINZAS	01
05		REGISTRO	01
06		TAMPA DO COMPARTIMENTO DE LENHA	01